

Δημοσκόπηση για την Οριζόντια ψηφοφορία

Ετοιμάστηκε από την εταιρεία ερευνών
Prime Market Research and Consulting Ltd

13 Δεκεμβρίου 2013

Ταυτότητα Έρευνας

✦ ΤΥΠΟΣ:	Ποσοτική
✦ ΜΕΘΟΔΟΣ ΣΥΛΛΟΓΗΣ ΔΕΔΟΜΕΝΩΝ:	Τηλεφωνικές Συνεντεύξεις από το τηλεφωνικό κέντρο της Prime Consulting
✦ ΚΑΛΥΨΗ:	Παγκύπρια
✦ ΔΕΙΓΜΑΤΟΛΗΨΙΑ:	Τυχαία δειγματοληψία με τη χρήση δομημένου ερωτηματολογίου άτομα 18+
✦ ΔΕΙΓΜΑ:	1000 άτομα
✦ ΧΡΟΝΟΣ:	02/12/13 – 11/12/13
✦ ΕΤΑΙΡΕΙΑ:	LS Prime Market Research & Consulting Ltd
✦ ΣΤΑΤΙΣΤΙΚΟ ΣΦΑΛΜΑ:	(+/-) 3,1%

Επεξεργασία Στοιχείων

Οι διαδικασίες που ακολουθήθηκαν για την αξιοπιστία και έλεγχο των δεδομένων είναι οι ακόλουθες:

- Φυσική παρακολούθηση ερευνητών από τον υπεύθυνο πεδίου καθώς και μέσω του συστήματος τηλεφωνικών συνεντεύξεων CAP CATI System, το οποίο είναι από τα πιο προηγμένα και αξιόπιστα στον τομέα του παγκόσμια και διασφαλίζει την υψηλότερη ποιότητα τηλεφωνικών συνεντεύξεων.

- Έλεγχος των δεδομένων βάση ειδικού προγράμματος (SPSS)

- Το δείγμα είναι αντιπροσωπευτικό του εκλογικού σώματος.

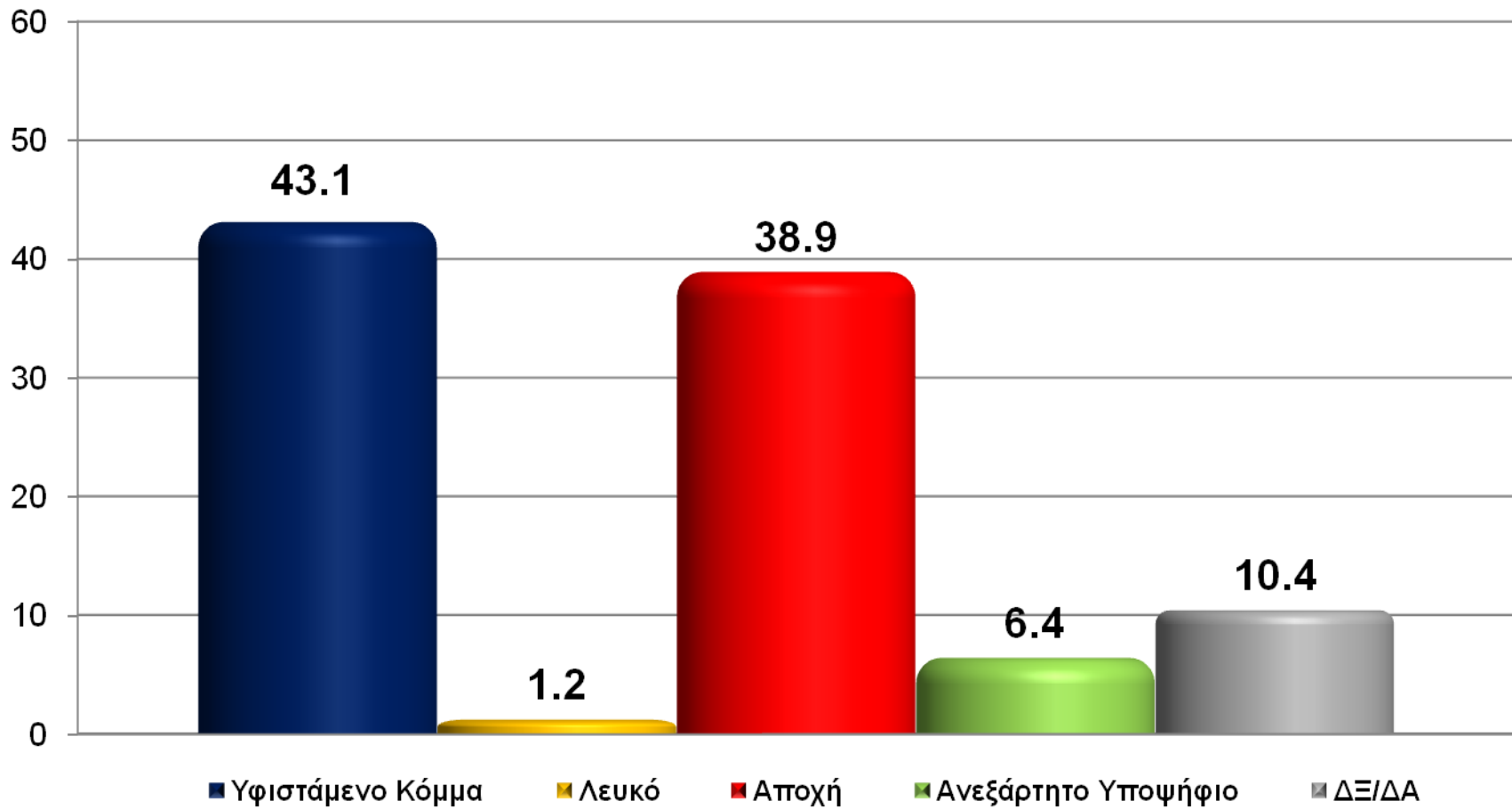
- Το δείγμα ΔΕΝ έχει σταθμιστεί.

- Το κάθε δεκαδικό ψηφείο έχει στρογγυλοποιηθεί στο αμέσως επόμενο δεκαδικό

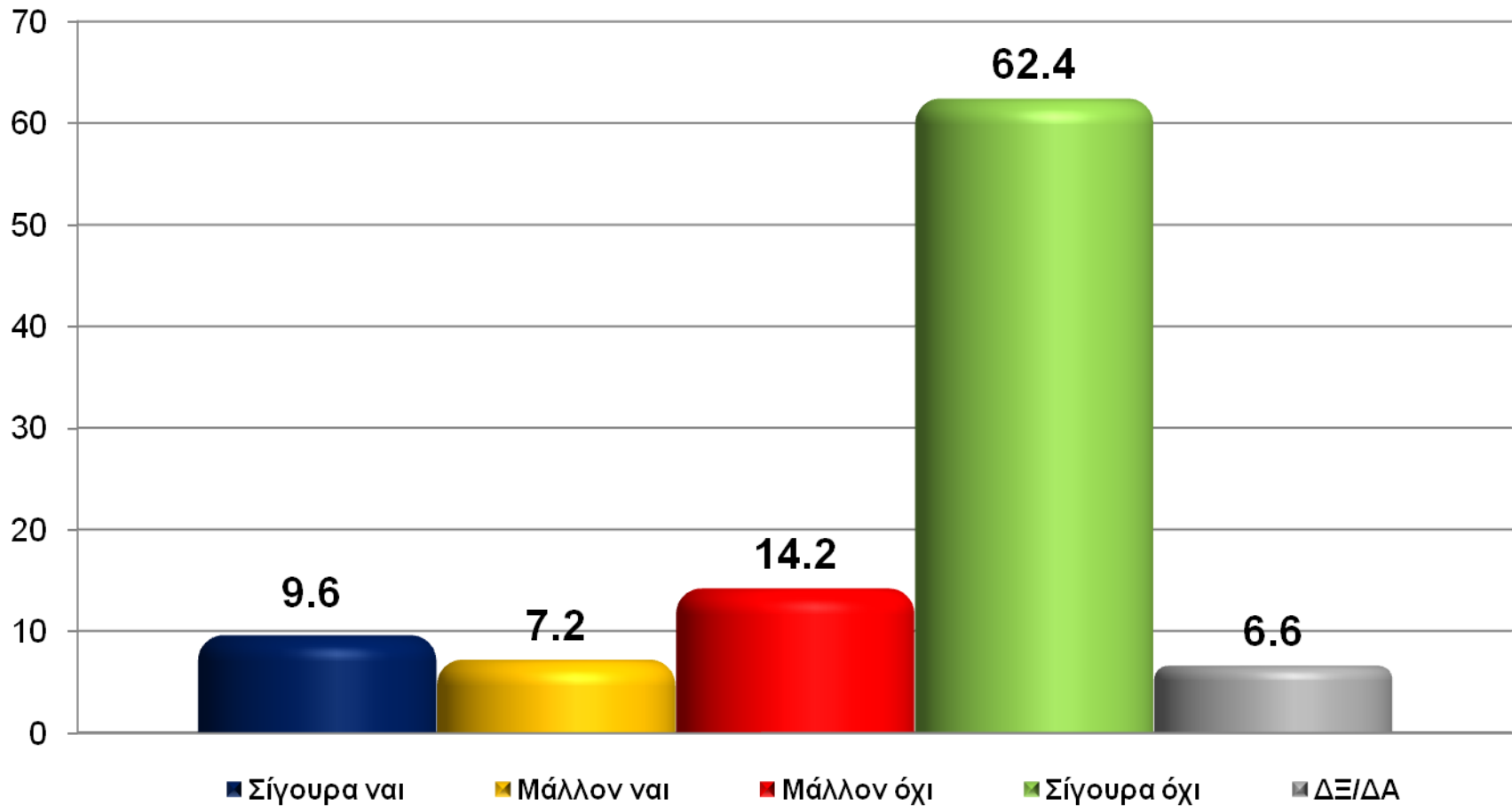
Πριν από την έναρξη της έρευνας έγινε ειδική εκπαίδευση στους ερευνητές και το ερωτηματολόγιο έτρεξε σε πιλοτική εφαρμογή για να διαπιστωθεί η κατανόησή του.

Αποτελέσματα Έρευνας

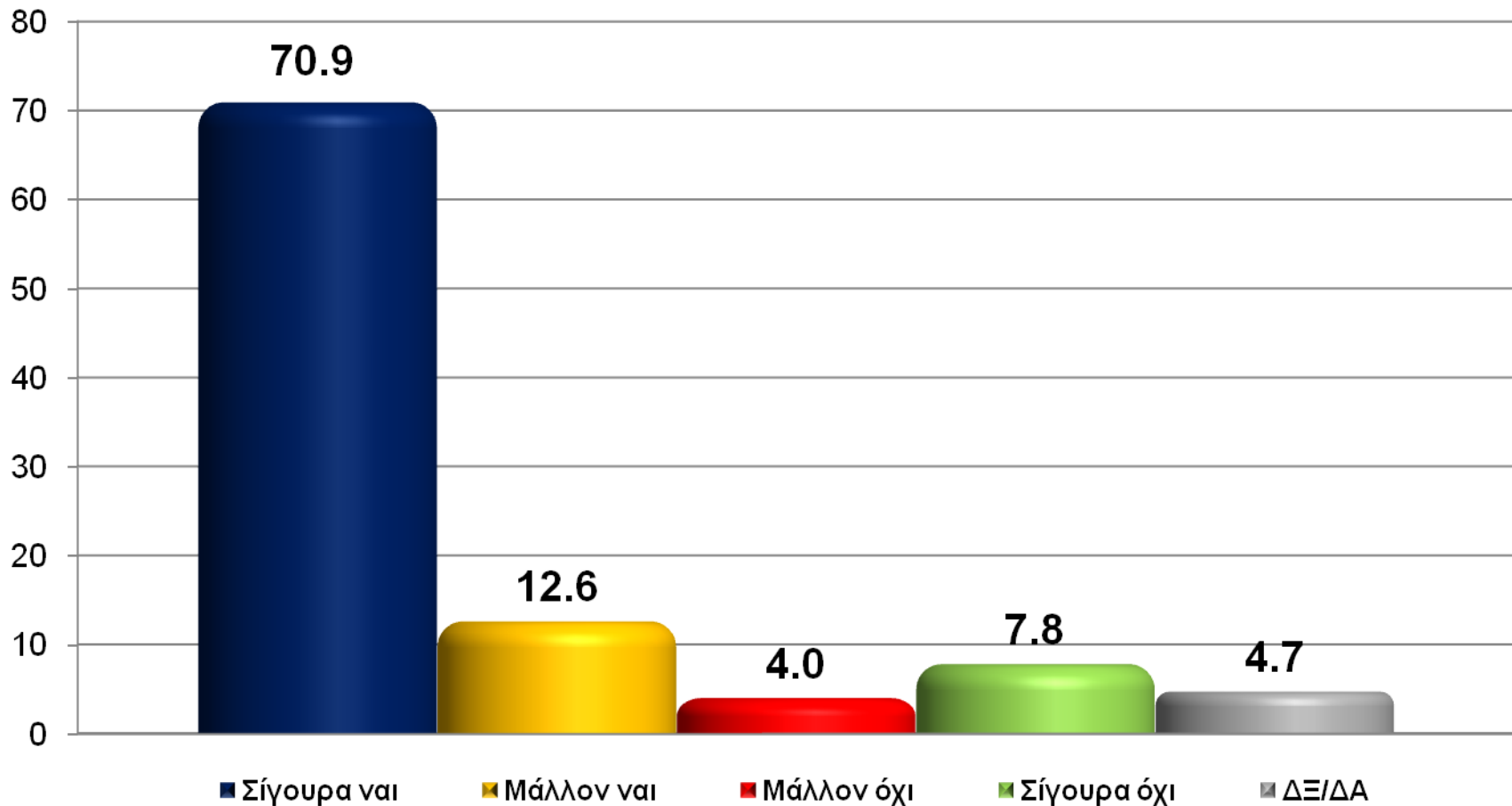
1.Εάν είχαμε εκλογές αύριο τι θα ψηφίζατε;



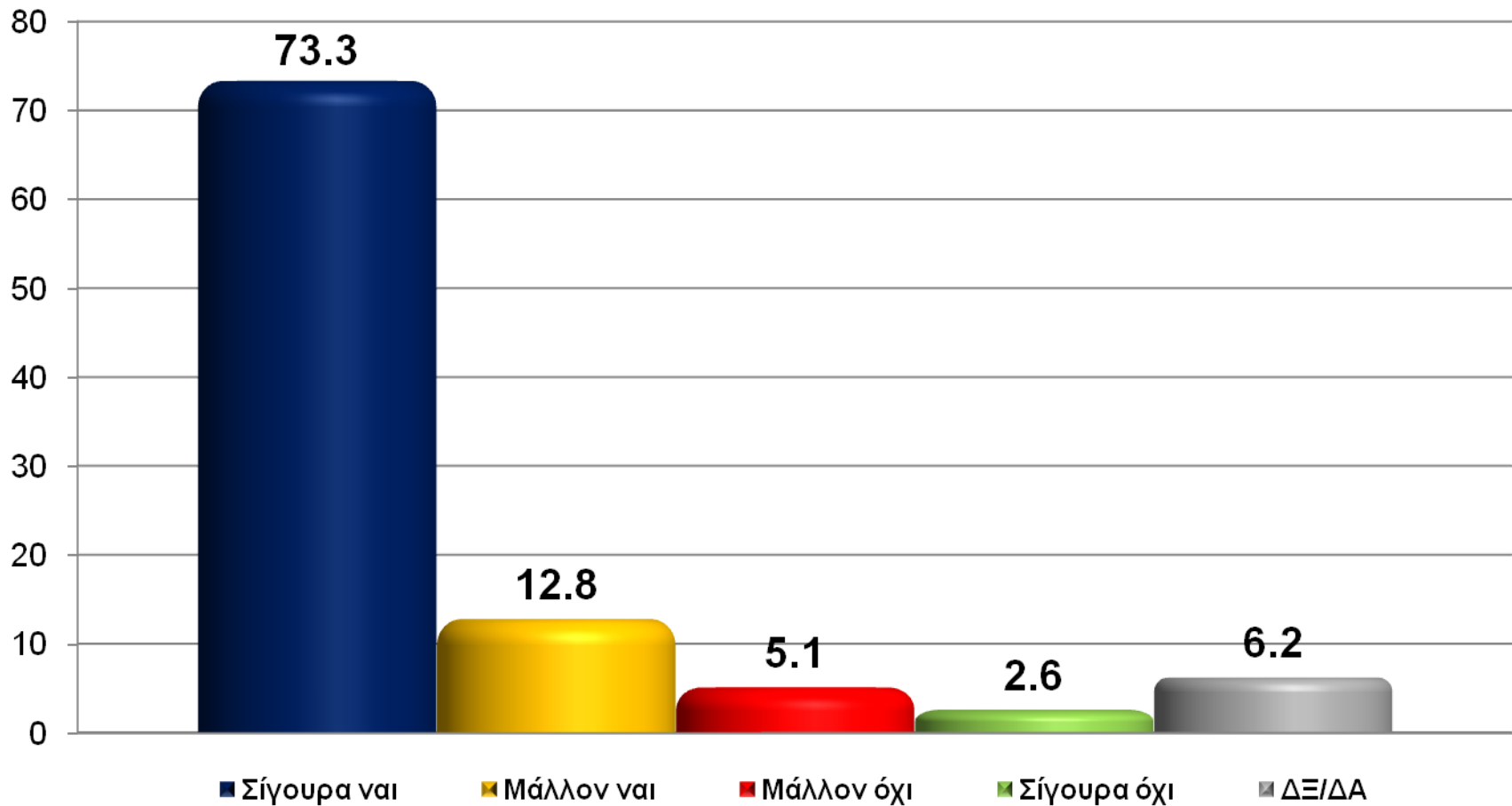
2.Είσαστε ικανοποιημένος/η από το παρόν εκλογικό σύστημα το οποίο δεν επιτρέπει την οριζόντια ψηφοφορία;



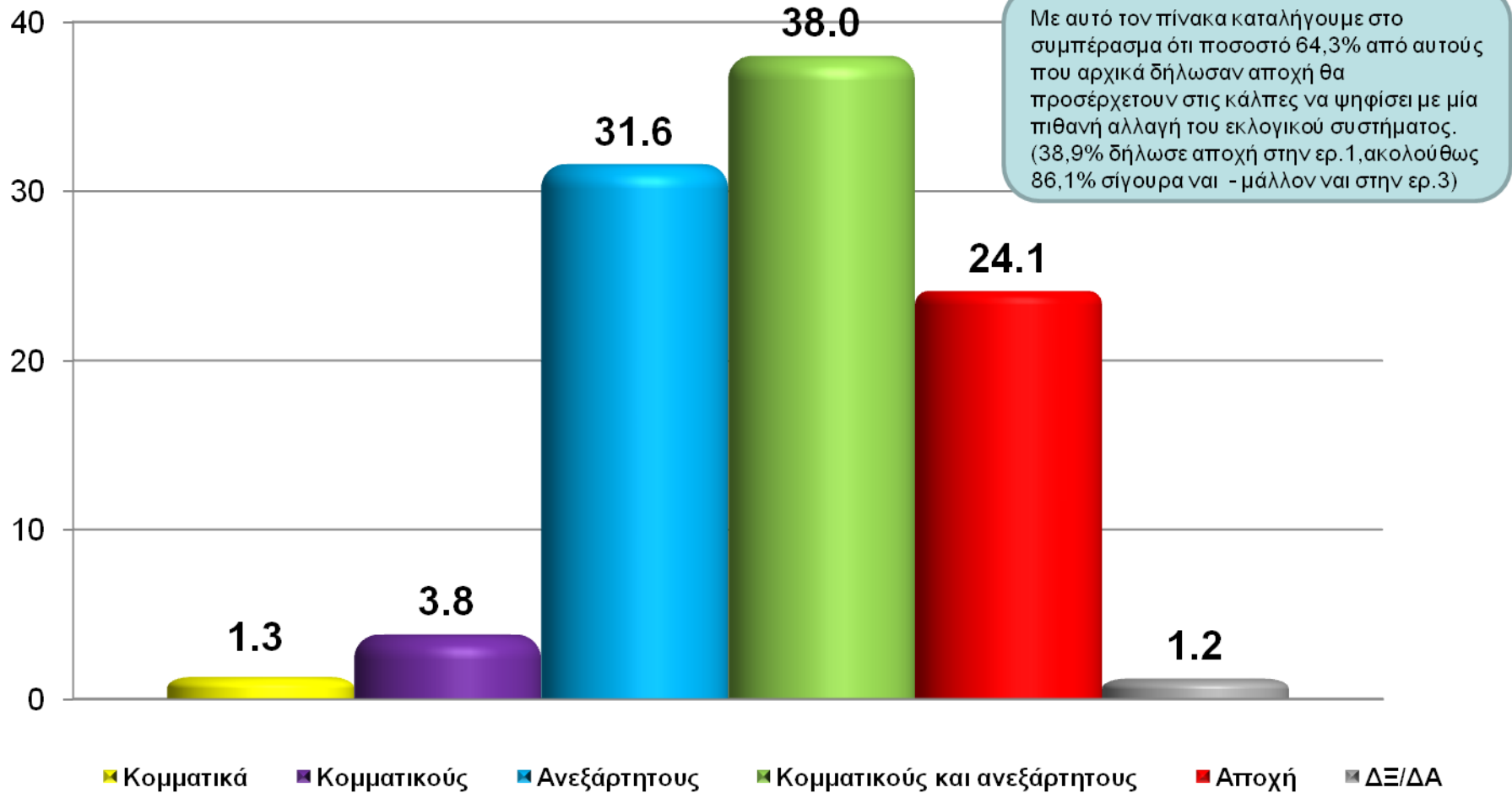
3.Θα προτιμούσατε ένα νέο εκλογικό σύστημα που θα σας έδινε την ευχέρεια να ψηφίσετε ή κομματικά, ή οριζόντια επιλέγοντας υποψηφίους από οποιοδήποτε κόμμα , η από τους ανεξάρτητους ή και συνδυασμό κομματικών και ανεξάρτητων υποψηφίων;



Θα προτιμούσατε ένα νέο εκλογικό σύστημα που θα σας έδινε την ευχέρεια να ψηφίσετε ή κομματικά, ή οριζόντια επιλέγοντας υποψηφίους από οποιοδήποτε κόμμα, ή από τους ανεξάρτητους ή και συνδυασμό κομματικών και ανεξάρτητων υποψηφίων;
 (Ανάλυση όσων απάντησαν αποχή στην ερώτηση 1, ποσοστό 38,9% n=389)



Τι θα ψηφίζατε με ένα τέτοιο εκλογικό σύστημα;
 (Όσοι απάντησαν αποχή στην ερώτηση 1 και ακολούθως σίγουρα ναι –
 μάλλον ναι στην ερώτηση 3, ποσοστό 86,1% n=335)



Ευχαριστούμε